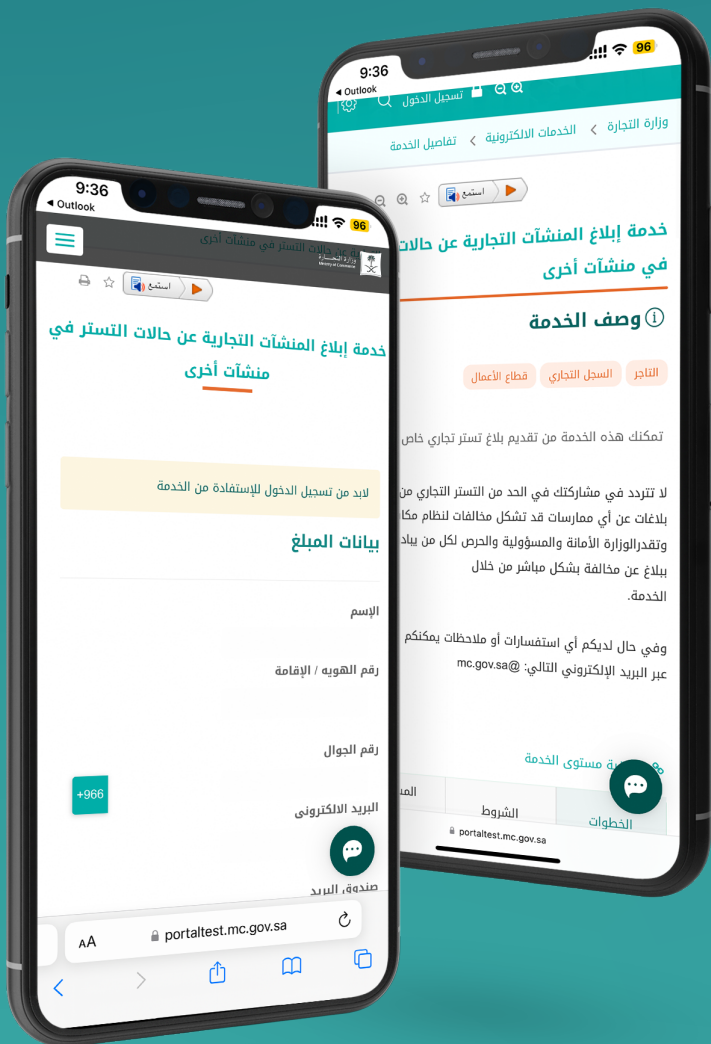


دليل استخدام خدمة إبلاغ المنشآت التجارية عن حالات التستر في منشآت أخرى



عن الخدمة :

خدمة تُمكن المنشآت التجارية على تقديم بلاغ تـسـتـر تجاري في منشأة أخرى، ويتم مراجعة البلاغات وإسنادها الى الفرق الرقابية لمباشرة البلاغات واستكمال الإجراءات النظامية.

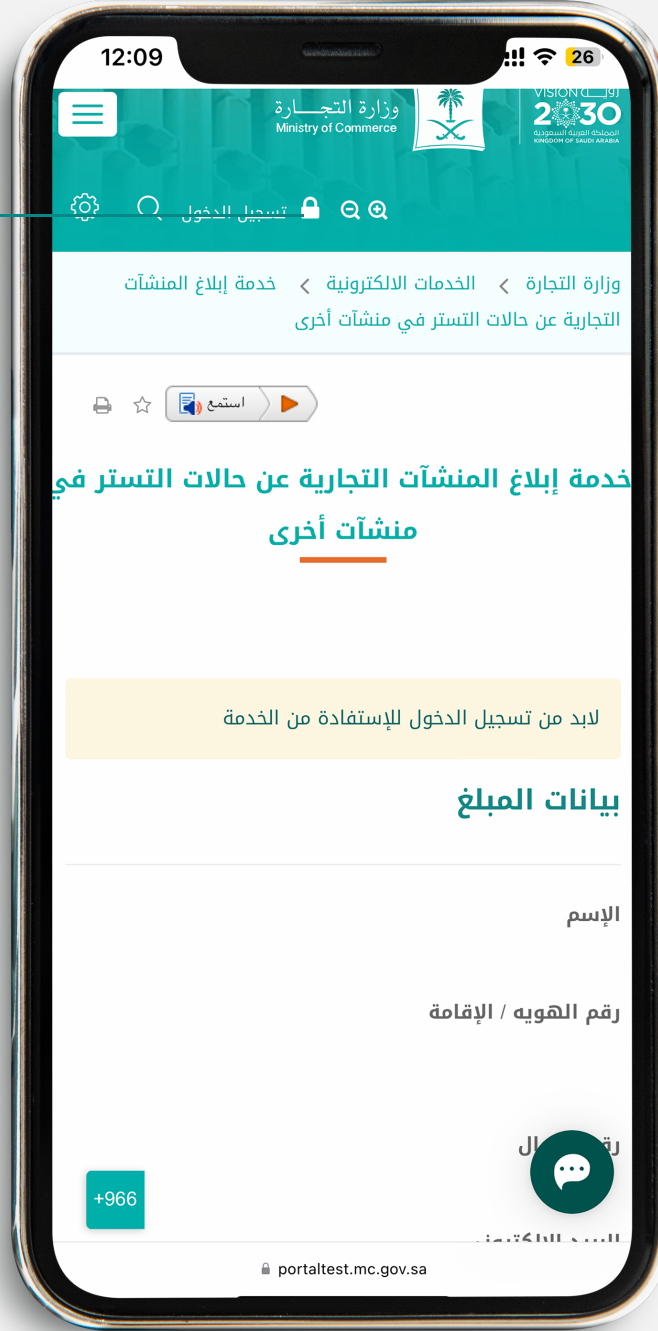
كيف تصل إلى الخدمة؟

عن طريق موقع وزارة التجارة.



يجب تسجيل الدخول

عن طريق نفاذ التجاري الموحد
أو النفاذ الوطني



01

عند تسجيل الدخول سيتم سحب بيانات المُبلغ المسجلة لدى وزارة التجارة تلقائياً دون الحاجة إلى الطلب من المستخدم لإدخالها بعد عملية الدخول كرقم الجوال وأسم الشركة أو المؤسسة والإسم كاملاً

02

بيانات المبلغ

12:23 25

وزارة التجارة
Ministry of Commerce
دخول الرقم البريدي

السجل التجاري

إسم المؤسسة / الشركة

الصفة

مالك السجل

مدى

مالك السجل

مدير

مدير عام

عضو مجلس إدارة

الرئيس مجلس إدارة

نائب رئيس مجلس إدارة

الرئيس

شريك

مكان الإقامة

إلكتروني

portaltest.mc.gov.sa

02

تحديد صفة المبلغ - اختيار السجل التجاري

03

بيانات المُبلِّغ عنه

1:38 14

وزارة البريد والتجارة
Ministry of Commerce

نوع البلاغ
تسטר تجاري

زمن وقوع البلاغ
2024

إسم المؤسسة / الشركة

السجل التجاري

نشاط المؤسسة

العنوان (الحي - الشارع - وصف للمكان)
أدخل العنوان بالتفصيل

وصف البلاغ
أدخل وصف البلاغ

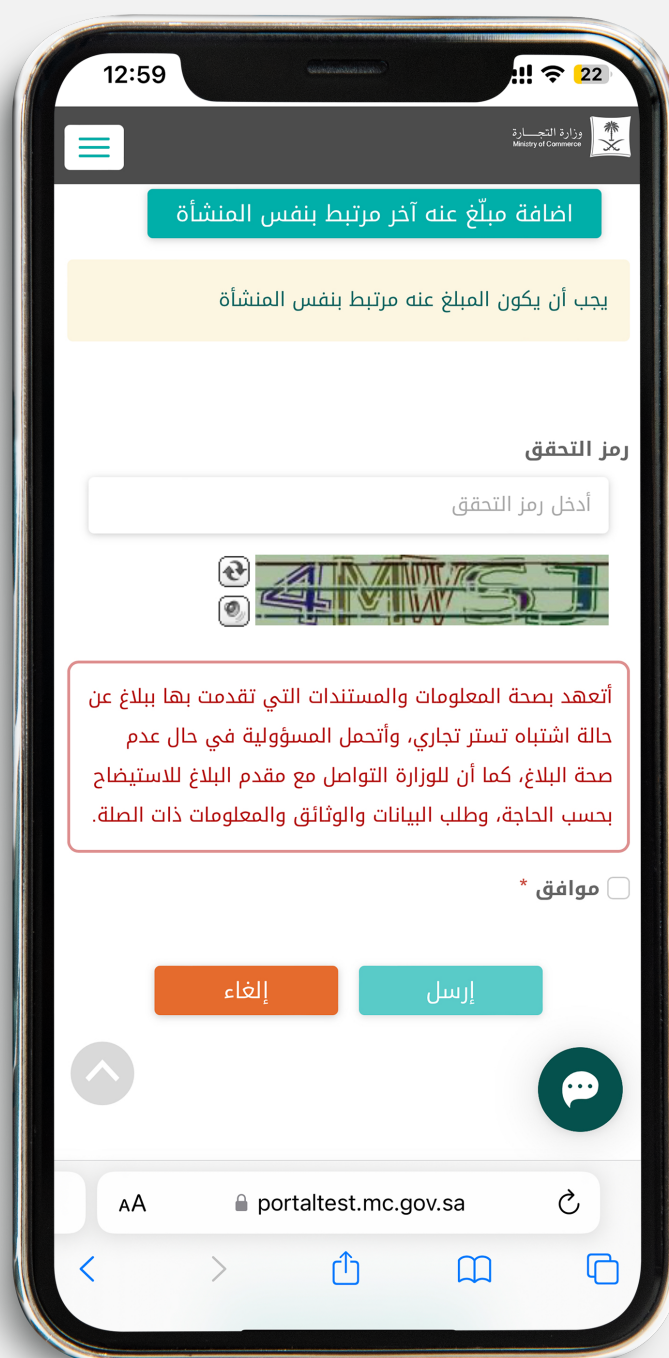
مرفقات البلاغ
no file selected Choose

portaltest.mc.gov.sa

03

الأسم - الصفة - مكان الإقامة - البريد الإلكتروني
نوع البلاغ - زمن وقوعه - وصف البلاغ - مرفقات البلاغ - مكان الإقامة

04



04

إقرار يوضح التزام المستخدم بصحة البيانات التي يقدمها والتبعات التي قد تحدث في حالة عدم صحتها

05

البرنامج الوطني
لمكافحة التستر التجاري

